






# WILLKOMMEN BEI LEGO® ART

Wenn du dein eigenes Kunstwerk erschaffst, gehst du vielleicht einer Leidenschaft nach. Möglicherweise fasziniert dich aber auch das Versprechen einer fesselnden kreativen Reise. Jetzt kannst du beim Bauen in Urlaubserinnerungen schwelgen oder neue Traumziele entdecken. Der eigens für dieses Set zusammengestellte Soundtrack ist eine Hommage an die Vielfalt, die Schönheit und die Kulturen unserer Welt. Baue das Modell in deinem Tempo und hör dir dabei den Soundtrack an. Entspanne dich und bring mal wieder deine kreative Seite zum Ausdruck. Erschaffe etwas, das dir jeden Tag Freude bereitet, und verleihe deiner Wohnung eine abenteuerliche Note.





## Eine kunstvolle Hommage an unsere Welt


Wie gestaltet man eine kunstvolle Weltkarte, die unsere Welt einerseits realitätsgetreu darstellt und andererseits kreative Freiheiten zulässt? Die LEGO® Art Designmanagerin Fiorella Groves begann mit groben, digitalen Darstellungen, die echten Karten mit ihren Grenzen und topografischen Elementen ähnlich sehen.

„Doch das ist LEGO Art. Ich wollte sehen, wie weit wir damit gehen konnten. Diese kreative Freiheit genießen wir als Designer, wenn wir mit LEGO Steinen bauen – wir können mit den Normen spielen. Deshalb ließen wir alle vom Menschen gezogenen Grenzen weg und stellten die Landmassen als ebenso einfache wie eindrucksvolle Grafiken mit Schatteneffekt dar. Die Landmassen stechen aus dem Negativraum hervor, dem Hintergrund, der buchstäblich aus (farben-)frohen Ozeanen besteht. Wir haben mit Dutzenden Testversionen experimentiert, bis wir eine ausgewogene Farbpalette gefunden hatten, mit der man eine Tiefenkarte der Ozeane bauen kann. Doch dieses vielseitige Modell lässt dich auch unzählige andere, nicht minder coole Varianten erschaffen.“


– Fiorella Groves.











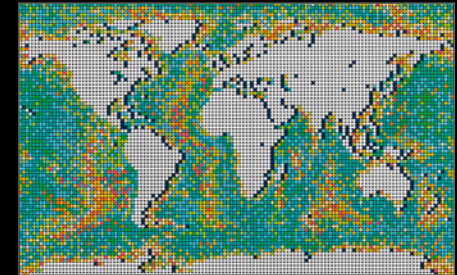




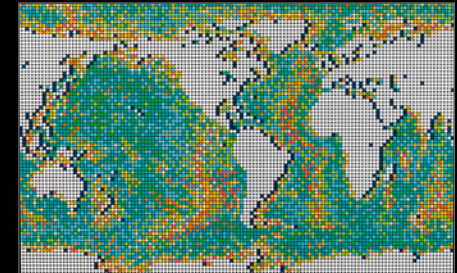
## Erwecke deine Welt zum Leben

Die Orte, aus denen wir stammen, an denen wir uns niederlassen und an denen unsere Herzen hängen, werden zu den Mittelpunkten unserer Welt. Wenn du gerne reist, weißt du, dass Weltkarten unterschiedlich aussehen, je nachdem, auf welchem Kontinent du dich gerade befindest. Wir wollten dir die kreative Freiheit lassen, deine Perspektive zu ändern und die drei Weltregionen – Amerika, Europa und Afrika sowie Asien und Australien – so anzuordnen, dass sich dein Erdteil in der Mitte der Weltkarte befindet.

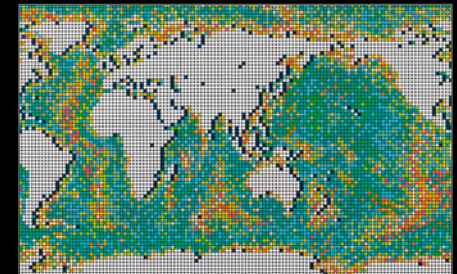
Variante A – Europa und Afrika in der Mitte.



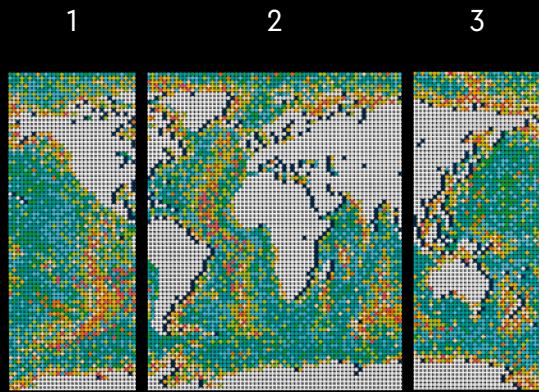
Variante B – Amerika in der Mitte.



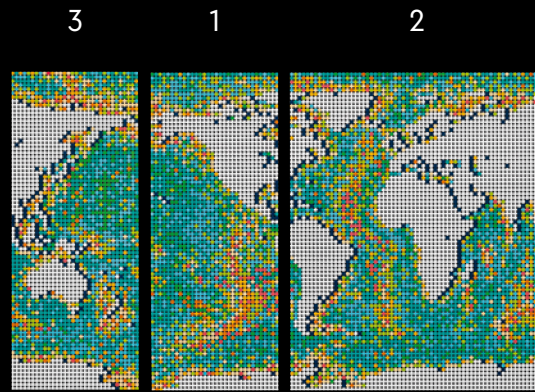
Variante C – Asien und Australien in der Mitte.



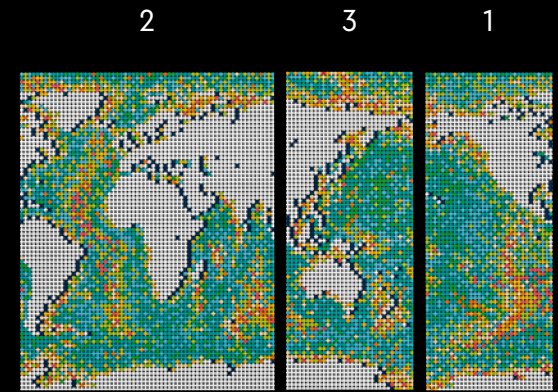




Variante A  
– Europa und Afrika in der Mitte.



Variante B  
– Amerika in der Mitte.



Variante C  
– Asien und Australien in der Mitte.

## 1 Welt – 3 Varianten

Deine Weltkarte besteht aus 3 Hauptregionen  
– Amerika, Europa und Afrika sowie Asien und Australien –, die du separat bauen kannst. In deinem Set befinden sich Verbindungsstifte, um die 3 Regionen zu einem Kunstwerk mit deinem bevorzugten Erdteil in der Mitte zu kombinieren.












## Markiere wichtige Orte in deiner Welt

Benutze die Kegelemente und runde Elemente in 4 verschiedenen Farben, um „Stecknadeln“ zu bauen, die deine Reisen darstellen. Oder sei kreativ und denk dir eigene Markierungen aus. Markiere alle Orte, die die Welt für dich bedeuten: deinen Geburtsort, deine Wohnorte sowie deine bisherigen und künftigen Reiseziele.







## Freu dich aufs Bauen


Richte dir einen Platz ein, an dem du ungestört bist, spiele den Soundtrack ab und finde deinen eigenen Baurhythmus. Tipps: Ordne deine Farbpalette und sortiere zuerst deine Elemente, um den Überblick über die ausgewählten Mengen und Farben zu behalten. Der LEGO® Art Elementtrenner und der Aufhänger erleichtern dir das Umbauen, wenn du dein Werk überarbeiten möchtest.





Sieh dir die Tutorials zum [LEGO.com/brickseparator](https://www.LEGO.com/brickseparator) an








## Ozeane individuell darstellen

Dein Kunstwerk ist keine statische Karte, die du nur an der Wand aufhängen kannst. Dieses tolle Set lässt dich auch die vertraute Kartenlogik mit deinen eigenen kreativen Ideen kombinieren. Schließlich kennt auch deine Fantasie keine Grenzen. Wenn du die Landmassen mit den weißen und dunkelblauen Elementen dargestellt hast, kannst du die Ozeane mit deinen eigenen Farbmosaiken gestalten und deine Karte in ein dynamisch-lebendiges Kunstwerk verwandeln. Gestalte Flaggen, Symbole, Muster und deine Initialen. Vielleicht lässt du auch den Würfeln entscheiden, welche Farbe du als Nächstes benutzt. Baue die Karte allein oder biete deiner Familie beziehungsweise deinen Reisegefährten die Chance, ihre kreativen Spuren in deiner Welt zu hinterlassen. Dein Kunstwerk, deine Ideen.











## INSPIRATION

Ozeane individuell darstellen



## Eine Audioreise um die Welt

Scanne den QR-Code, um dir den Soundtrack mit exklusiven Insider-Interviews herunterzuladen. Hör dir an, wie die Designer die LEGO® Art Weltkarte entwickelt haben. Wer weiß, wohin dich deine kreative Reise dann führt?







 **SOUNDTRACK**  
Nur in englischer Sprache verfügbar



## ANHÖREN

Spiel den exklusiven Soundtrack ab und begib dich auf eine faszinierende Weltreise.

## BAUEN

Befolge die einfache Bauanleitung in diesem Buch, um dein tolles Kunstwerk zu erschaffen.

## ENTSPANNEN

LEGO® Art – besser lässt sich nicht abschalten, entspannen und erholen



**GENIESSEN**  
LEGO® ART WELTKARTE

